

Energiedaten-Auswertung vom 13.01.2018

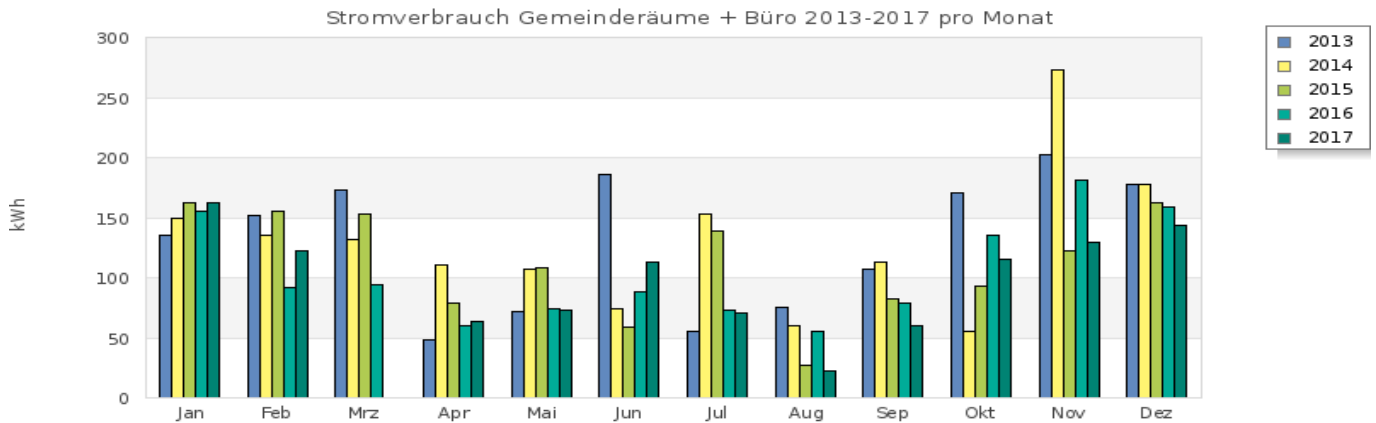
Parameter

Standort: Helmsheim

Ebene: Nutzungseinheiten

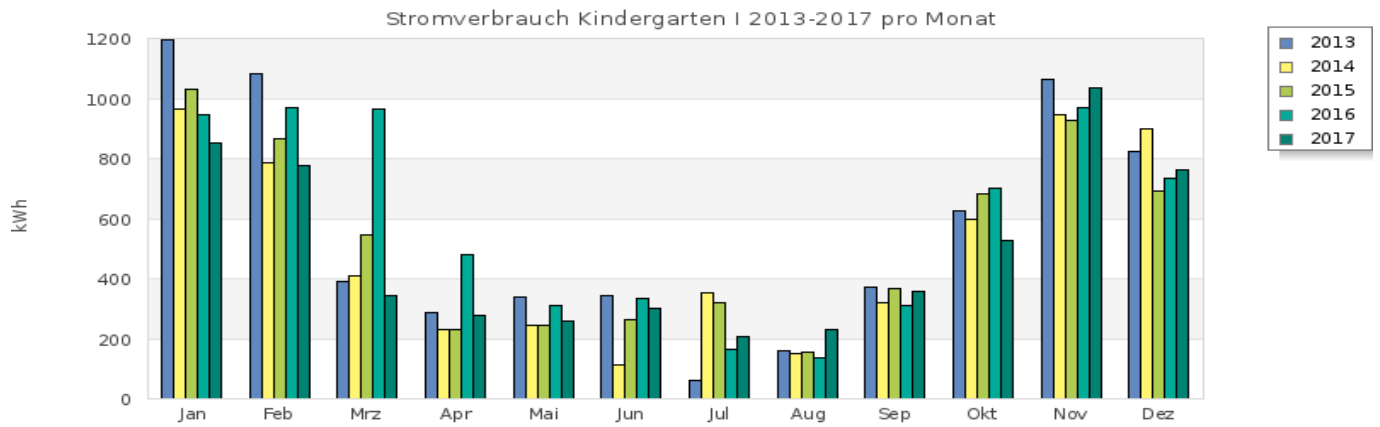
Objekte: Gemeinderäume + Büro, Kindergarten I, Kirche I (einzeln)

Jahre: 2013 - 2017 (Vergleich)



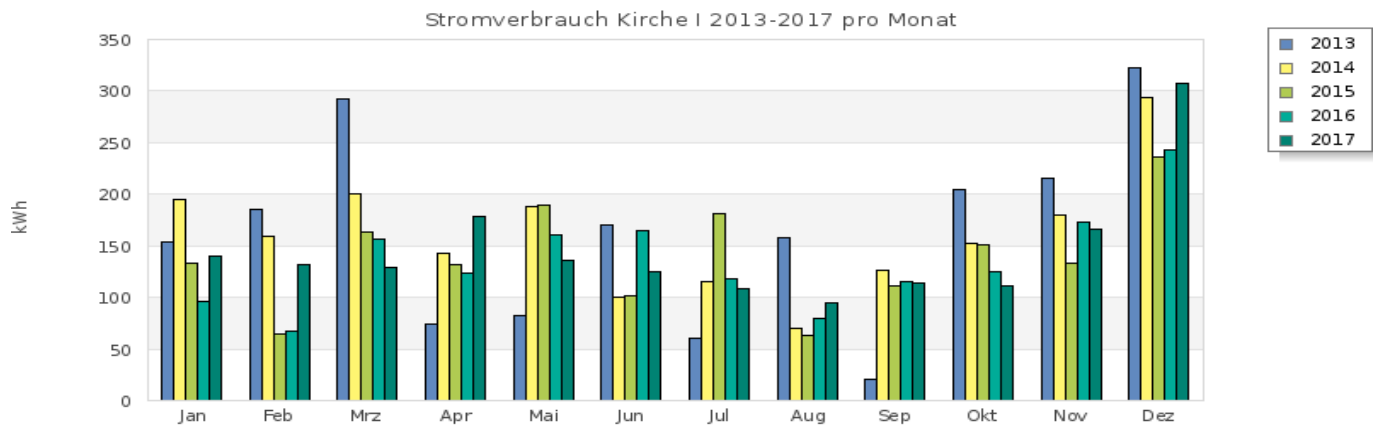
Datentabelle

	Jan	Feb	Mrz	Apr	Mai	Jun	Jul	Aug	Sep	Okt	Nov	Dez
Stromverbrauch Gemeinderäume + Büro 2013 pro Monat	136	152	173	49	72	186	56	76	107	171	203	178
Stromverbrauch Gemeinderäume + Büro 2014 pro Monat	150	135	132	111	107	74	153	60	113	55	273	178
Stromverbrauch Gemeinderäume + Büro 2015 pro Monat	163	156	153	79	109	59	139	27	82	93	122	163
Stromverbrauch Gemeinderäume + Büro 2016 pro Monat	155	92	94	60	74	89	73	55	79	135	181	160
Stromverbrauch Gemeinderäume + Büro 2017 pro Monat	163	123	-	64	73	113	71	23	61	116	130	144



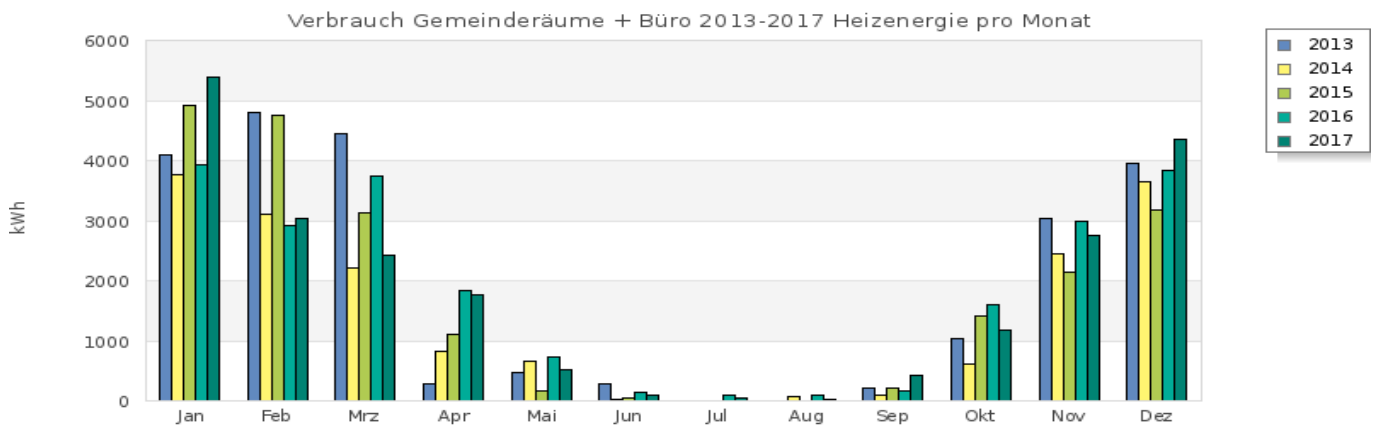
Datentabelle

	Jan	Feb	Mrz	Apr	Mai	Jun	Jul	Aug	Sep	Okt	Nov	Dez	
Stromverbrauch Kindergarten I 2013 pro Monat	1.197	1.082	390	290	340	343	61	163	374	626	1.063	824	kwh
Stromverbrauch Kindergarten I 2014 pro Monat	966	784	412	233	244	113	354	153	320	597	948	897	kwh
Stromverbrauch Kindergarten I 2015 pro Monat	1.030	865	548	233	245	266	322	157	366	681	926	690	kwh
Stromverbrauch Kindergarten I 2016 pro Monat	947	970	965	480	312	336	166	137	312	703	968	736	kwh
Stromverbrauch Kindergarten I 2017 pro Monat	853	775	344	280	258	304	207	232	356	527	1.033	762	kwh



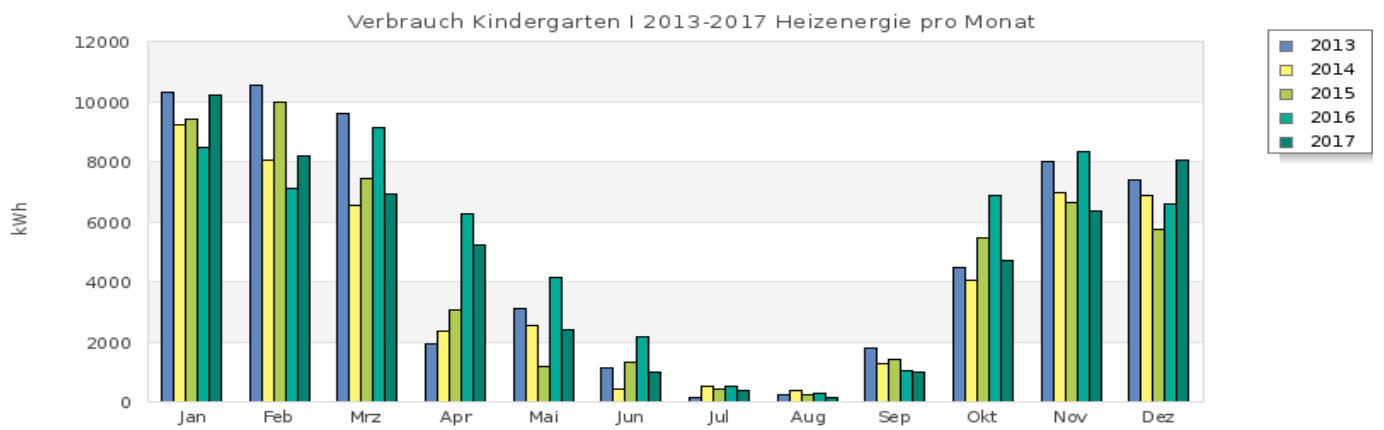
Datentabelle

	Jan	Feb	Mrz	Apr	Mai	Jun	Jul	Aug	Sep	Okt	Nov	Dez	
Stromverbrauch Kirche I 2013 pro Monat	154	186	292	74	82	170	60	158	21	204	215	323	kwh
Stromverbrauch Kirche I 2014 pro Monat	195	159	200	143	188	101	116	70	127	153	180	294	kwh
Stromverbrauch Kirche I 2015 pro Monat	134	65	163	132	189	102	181	63	111	151	133	236	kwh
Stromverbrauch Kirche I 2016 pro Monat	96	68	157	124	161	165	118	80	116	125	174	243	kwh
Stromverbrauch Kirche I 2017 pro Monat	140	132	130	178	136	125	109	96	114	111	166	307	kwh



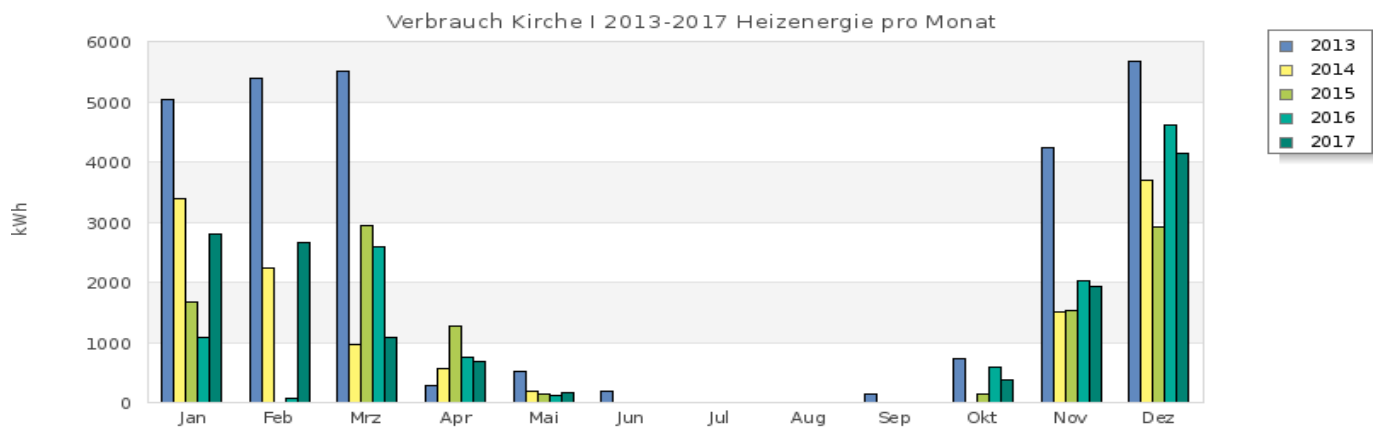
Datentabelle

	Jan	Feb	Mrz	Apr	Mai	Jun	Jul	Aug	Sep	Okt	Nov	Dez	
Verbrauch Gemeinderäume + Büro 2013 Heizenergie pro Monat	4.100	4.800	4.439	296	465	278	0	4	225	1.038	3.041	3.762	kWh
Verbrauch Gemeinderäume + Büro 2014 Heizenergie pro Monat	3.762	3.100	2.217	832	672	31	6	74	111	608	2.449	3.762	kWh
Verbrauch Gemeinderäume + Büro 2015 Heizenergie pro Monat	4.912	4.747	3.130	1.111	160	60	0	0	214	1.416	2.150	3.762	kWh
Verbrauch Gemeinderäume + Büro 2016 Heizenergie pro Monat	3.935	2.910	3.740	1.828	730	140	101	109	173	1.615	2.994	3.935	kWh
Verbrauch Gemeinderäume + Büro 2017 Heizenergie pro Monat	5.395	3.030	2.422	1.761	533	101	45	23	425	1.186	2.750	4.100	kWh



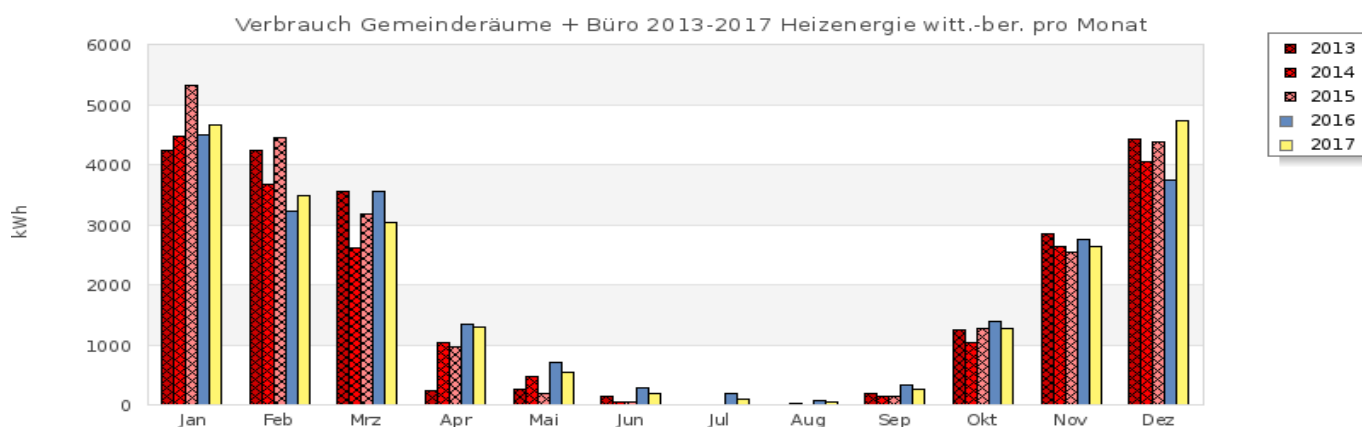
Datentabelle

	Jan	Feb	Mrz	Apr	Mai	Jun	Jul	Aug	Sep	Okt	Nov	Dez	
Verbrauch Kindergarten I 2013 Heizenergie pro Monat	10.329	10.538	9.617	1.962	3.094	1.136	146	246	1.804	4.455	7.991	7.378	kWh
Verbrauch Kindergarten I 2014 Heizenergie pro Monat	9.240	8.057	6.536	2.348	2.528	451	552	410	1.263	4.064	6.967	6.857	kWh
Verbrauch Kindergarten I 2015 Heizenergie pro Monat	9.409	9.974	7.433	3.059	1.182	1.310	413	240	1.444	5.462	6.631	5.741	kWh
Verbrauch Kindergarten I 2016 Heizenergie pro Monat	8.479	7.108	9.138	6.265	4.130	2.178	520	285	1.030	6.870	8.352	6.588	kWh
Verbrauch Kindergarten I 2017 Heizenergie pro Monat	10.226	8.213	6.907	5.245	2.415	987	370	166	985	4.736	6.365	8.059	kWh



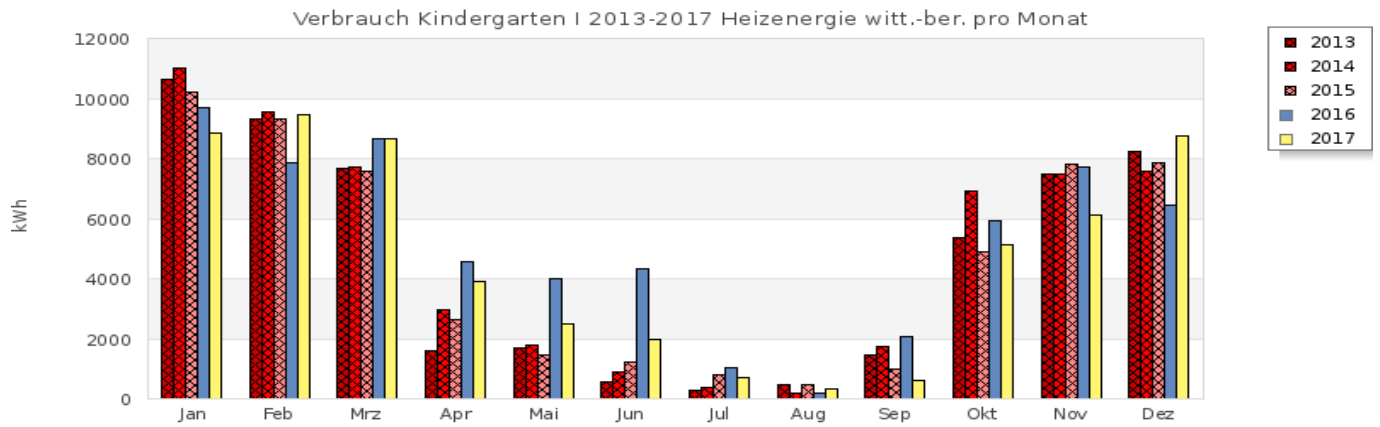
Datentabelle

	Jan	Feb	Mrz	Apr	Mai	Jun	Jul	Aug	Sep	Okt	Nov	Dez	
Verbrauch Kirche I 2013 Heizenergie pro Monat	5.026	5.392	5.511	286	520	195	3	7	137	735	4.237	5.671	kwh
Verbrauch Kirche I 2014 Heizenergie pro Monat	3.380	2.236	970	559	188	5	6	6	13	3	1.517	3.706	kwh
Verbrauch Kirche I 2015 Heizenergie pro Monat	1.683	0	2.947	1.276	157	9	6	0	0	158	1.542	2.911	kwh
Verbrauch Kirche I 2016 Heizenergie pro Monat	1.093	84	2.598	761	121	5	6	6	5	586	2.032	4.620	kwh
Verbrauch Kirche I 2017 Heizenergie pro Monat	2.810	2.655	1.081	677	172	6	4	0	7	372	1.924	4.144	kwh



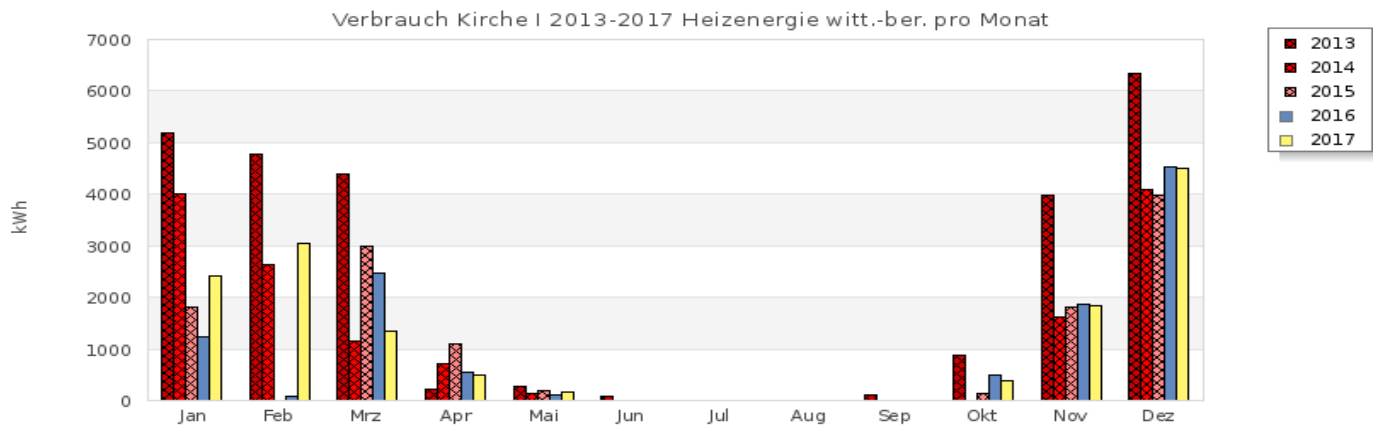
Datentabelle

	Jan	Feb	Mrz	Apr	Mai	Jun	Jul	Aug	Sep	Okt	Nov	Dez	
Verbrauch Gemeinderäume + Büro 2013 Heizenergie witt.-ber. pro Monat	4.229	4.245	3.548	245	256	139	0	8	183	1.248	2.032	4.620	kwh
Verbrauch Gemeinderäume + Büro 2014 Heizenergie witt.-ber. pro Monat	4.478	3.673	2.618	1.052	479	62	4	37	155	1.038	1.517	3.706	kwh
Verbrauch Gemeinderäume + Büro 2015 Heizenergie witt.-ber. pro Monat	5.323	4.445	3.190	969	199	57	0	0	148	1.272	1.542	2.911	kwh
Verbrauch Gemeinderäume + Büro 2016 Heizenergie witt.-ber. pro Monat	4.495	3.222	3.546	1.338	709	280	202	79	346	1.397	2.032	4.620	kwh
Verbrauch Gemeinderäume + Büro 2017 Heizenergie witt.-ber. pro Monat	4.665	3.489	3.037	1.307	554	202	90	46	260	1.284	1.924	4.144	kwh



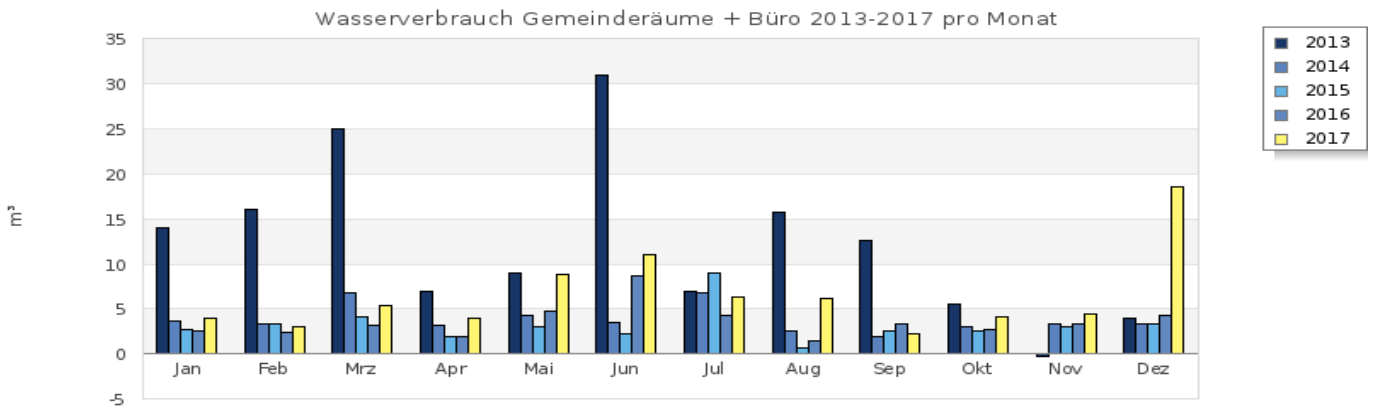
Datentabelle

	Jan	Feb	Mrz	Apr	Mai	Jun	Jul	Aug	Sep	Okt	Nov	Dez
Verbrauch Kindergarten I 2013 Heizenergie witt.-ber. pro Monat	10.653	9.320	7.686	1.623	1.707	568	292	492	1.469	5.356	7.506	8.280
Verbrauch Kindergarten I 2014 Heizenergie witt.-ber. pro Monat	10.998	9.548	7.719	2.968	1.800	902	390	205	1.762	6.936	7.504	7.504
Verbrauch Kindergarten I 2015 Heizenergie witt.-ber. pro Monat	10.197	9.339	7.575	2.668	1.473	1.252	826	480	997	4.905	7.828	7.828
Verbrauch Kindergarten I 2016 Heizenergie witt.-ber. pro Monat	9.686	7.870	8.663	4.587	4.013	4.356	1.040	208	2.060	5.941	7.702	6.129
Verbrauch Kindergarten I 2017 Heizenergie witt.-ber. pro Monat	8.842	9.456	8.661	3.894	2.510	1.974	740	332	602	5.130	6.129	8.129



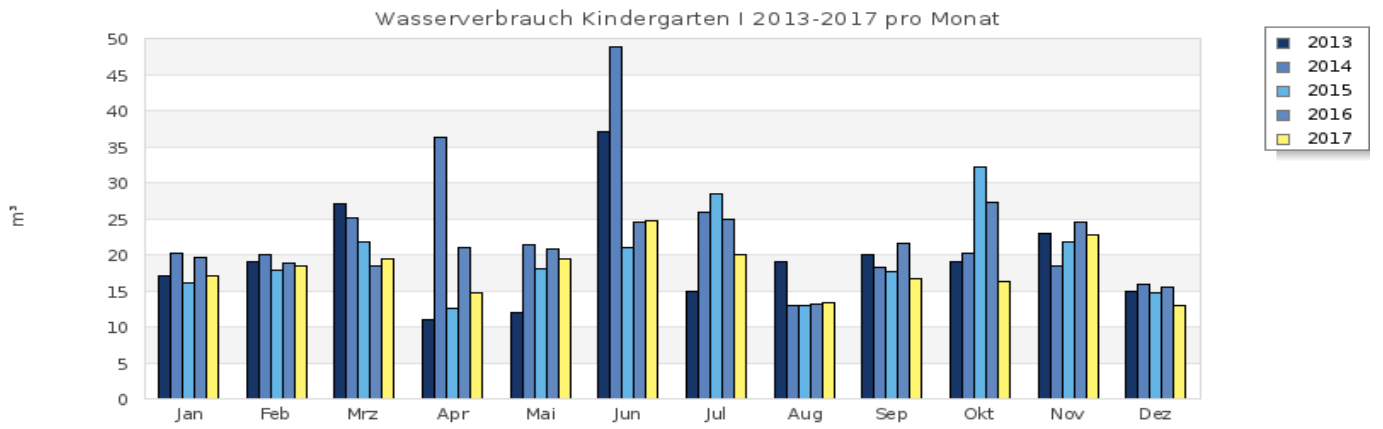
Datentabelle

	Jan	Feb	Mrz	Apr	Mai	Jun	Jul	Aug	Sep	Okt	Nov	Dez
Verbrauch Kirche I 2013 Heizenergie witt.-ber. pro Monat	5.184	4.769	4.404	237	287	98	6	14	112	884	3.980	6.331
Verbrauch Kirche I 2014 Heizenergie witt.-ber. pro Monat	4.023	2.650	1.146	707	134	10	4	3	18	5	1.634	4.095
Verbrauch Kirche I 2015 Heizenergie witt.-ber. pro Monat	1.824	0	3.003	1.113	195	8	12	0	0	142	1.820	3.997
Verbrauch Kirche I 2016 Heizenergie witt.-ber. pro Monat	1.249	93	2.463	557	118	10	12	4	10	507	1.874	4.522
Verbrauch Kirche I 2017 Heizenergie witt.-ber. pro Monat	2.429	3.057	1.355	503	178	12	7	0	4	403	1.853	4.502



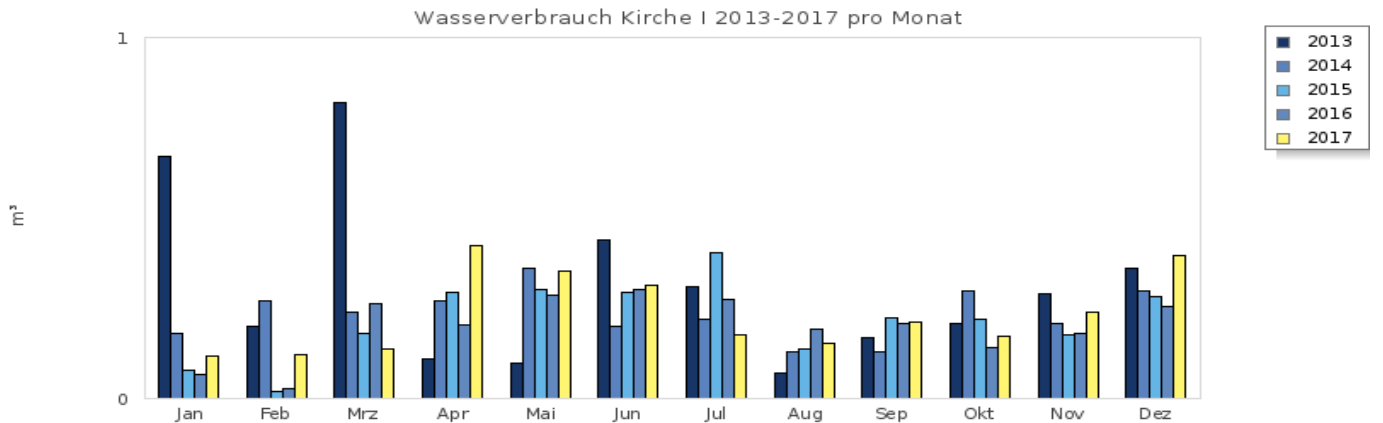
Datentabelle

	Jan	Feb	Mrz	Apr	Mai	Jun	Jul	Aug	Sep	Okt	Nov	Dez
Wasserverbrauch Gemeinderäume + Büro 2013 pro Monat	14	16	25	7	9	31	7	15,7	12,59	5,49	-0,29	3,94
Wasserverbrauch Gemeinderäume + Büro 2014 pro Monat	3,61	3,36	6,82	3,14	4,32	3,47	6,87	2,53	1,91	3,01	3,42	3,29
Wasserverbrauch Gemeinderäume + Büro 2015 pro Monat	2,75	3,3	4,07	1,86	2,97	2,32	8,98	0,65	2,54	2,55	3,01	3,36
Wasserverbrauch Gemeinderäume + Büro 2016 pro Monat	2,56	2,403	3,197	2	4,7	8,6	4,3	1,4	3,3	2,7	3,4	4,3
Wasserverbrauch Gemeinderäume + Büro 2017 pro Monat	4	3	5,4	3,9	8,8	11,1	6,4	6,1	2,2	4,133	4,367	18,6



Datentabelle

	Jan	Feb	Mrz	Apr	Mai	Jun	Jul	Aug	Sep	Okt	Nov	Dez	
Wasserverbrauch Kindergarten I 2013 pro Monat	17	19	27	11	12	37	15	19	20	19	23	15	m3
Wasserverbrauch Kindergarten I 2014 pro Monat	20,3	20	25,1	36,2	21,4	48,91	25,91	12,96	18,31	20,13	18,37	16,01	m3
Wasserverbrauch Kindergarten I 2015 pro Monat	16,17	17,82	21,75	12,55	18,03	21,023	28,531	13,049	17,607	32,15	21,757	14,667	m3
Wasserverbrauch Kindergarten I 2016 pro Monat	19,674	18,86	18,437	20,922	20,85	24,453	24,935	13,212	21,685	27,315	24,465	15,464	m3
Wasserverbrauch Kindergarten I 2017 pro Monat	17,045	18,399	19,358	14,685	19,522	24,69	20,103	13,391	16,693	16,366	22,73	12,953	m3



Datentabelle

	Jan	Feb	Mrz	Apr	Mai	Jun	Jul	Aug	Sep	Okt	Nov	Dez	
Wasserverbrauch Kirche I 2013 pro Monat	0,67	0,2	0,82	0,11	0,1	0,44	0,31	0,07	0,17	0,21	0,29	0,36	m3
Wasserverbrauch Kirche I 2014 pro Monat	0,18	0,27	0,24	0,27	0,36	0,2	0,22	0,13	0,13	0,3	0,21	0,3	m3
Wasserverbrauch Kirche I 2015 pro Monat	0,08	0,02	0,18	0,296	0,302	0,295	0,405	0,137	0,223	0,221	0,179	0,285	m3
Wasserverbrauch Kirche I 2016 pro Monat	0,069	0,028	0,262	0,204	0,286	0,302	0,277	0,191	0,207	0,143	0,182	0,255	m3
Wasserverbrauch Kirche I 2017 pro Monat	0,119	0,123	0,139	0,426	0,355	0,313	0,177	0,154	0,214	0,172	0,24	0,396	m3